



УПРАВЛЕНИЕ ФЕДЕРАЛЬНОЙ СЛУЖБЫ
ГОСУДАРСТВЕННОЙ СТАТИСТИКИ
ПО СВЕРДЛОВСКОЙ ОБЛАСТИ
И КУРГАНСКОЙ ОБЛАСТИ

О естественном движении населения Курганской области



за январь-сентябрь 2022 года



УПРАВЛЕНИЕ ФЕДЕРАЛЬНОЙ СЛУЖБЫ
ГОСУДАРСТВЕННОЙ СТАТИСТИКИ
ПО СВЕРДЛОВСКОЙ ОБЛАСТИ
И КУРГАНСКОЙ ОБЛАСТИ

О естественном движении населения

Курганской области

за январь-сентябрь 2022 года

01 ПОКАЗАТЕЛИ ЕСТЕСТВЕННОГО ДВИЖЕНИЯ НАСЕЛЕНИЯ

02 ПОКАЗАТЕЛИ РОЖДАЕМОСТИ

03 ПОКАЗАТЕЛИ СМЕРТНОСТИ

04 ПОКАЗАТЕЛИ БРАЧНОСТИ

05 ПОКАЗАТЕЛИ РАЗВОДИМОСТИ





ЕСТЕСТВЕННОЕ ДВИЖЕНИЕ НАСЕЛЕНИЯ

ЧЕЛОВЕК

Показатели естественного движения населения

за январь-сентябрь 2022 года

человек

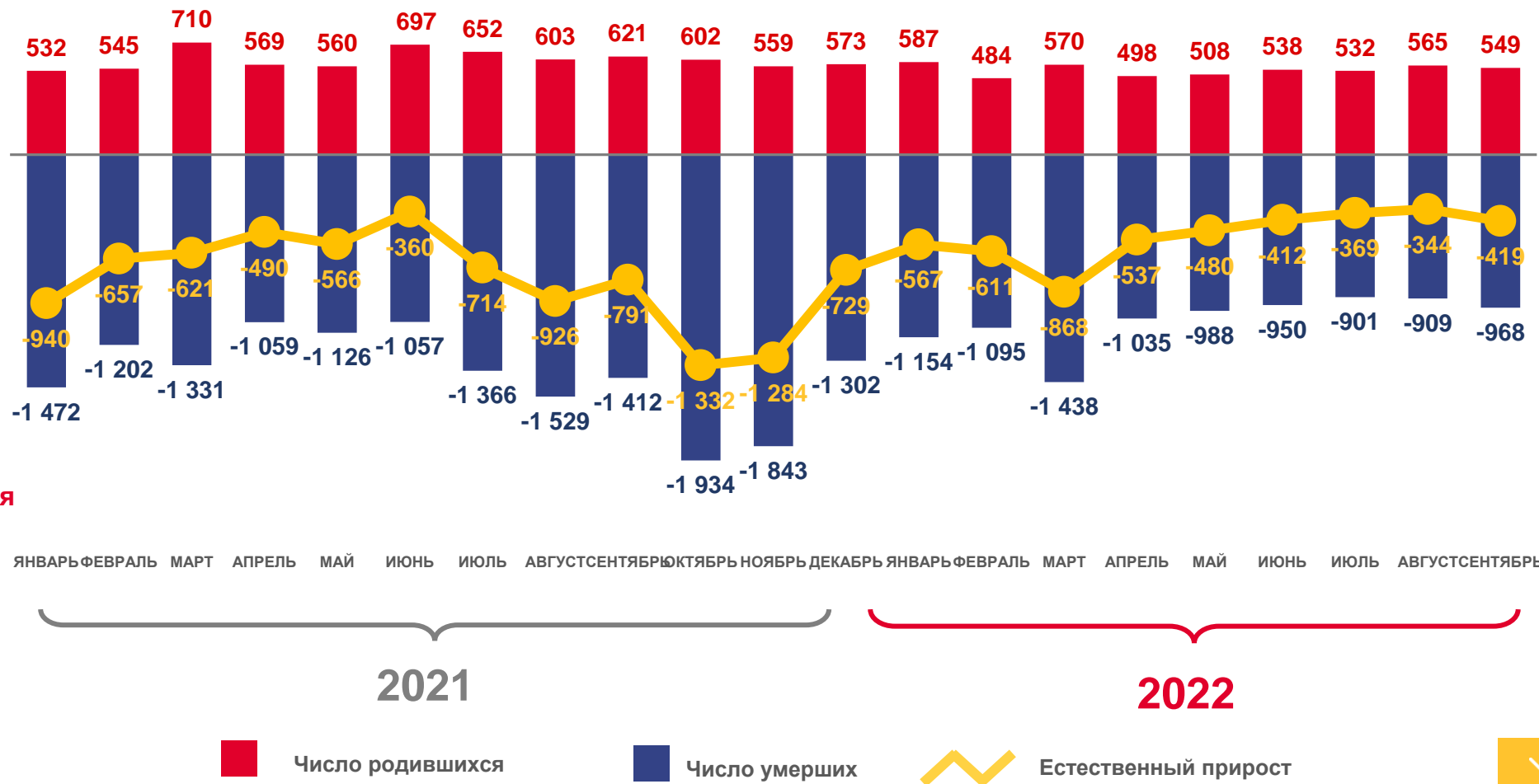
-4 607

Естественный прирост, убыль (-) населения

в расчете на 1000 человек населения

-7,7

Коэффициент естественного прироста, убыли





ЧИСЛО ЗАРЕГИСТРИРОВАННЫХ РОДИВШИХСЯ

ТЫСЯЧ ЧЕЛОВЕК

Рождаемость

за январь-сентябрь 2022 года

человек

4 831

Число зарегистрированных родившихся

в расчете на 1000 человек населения

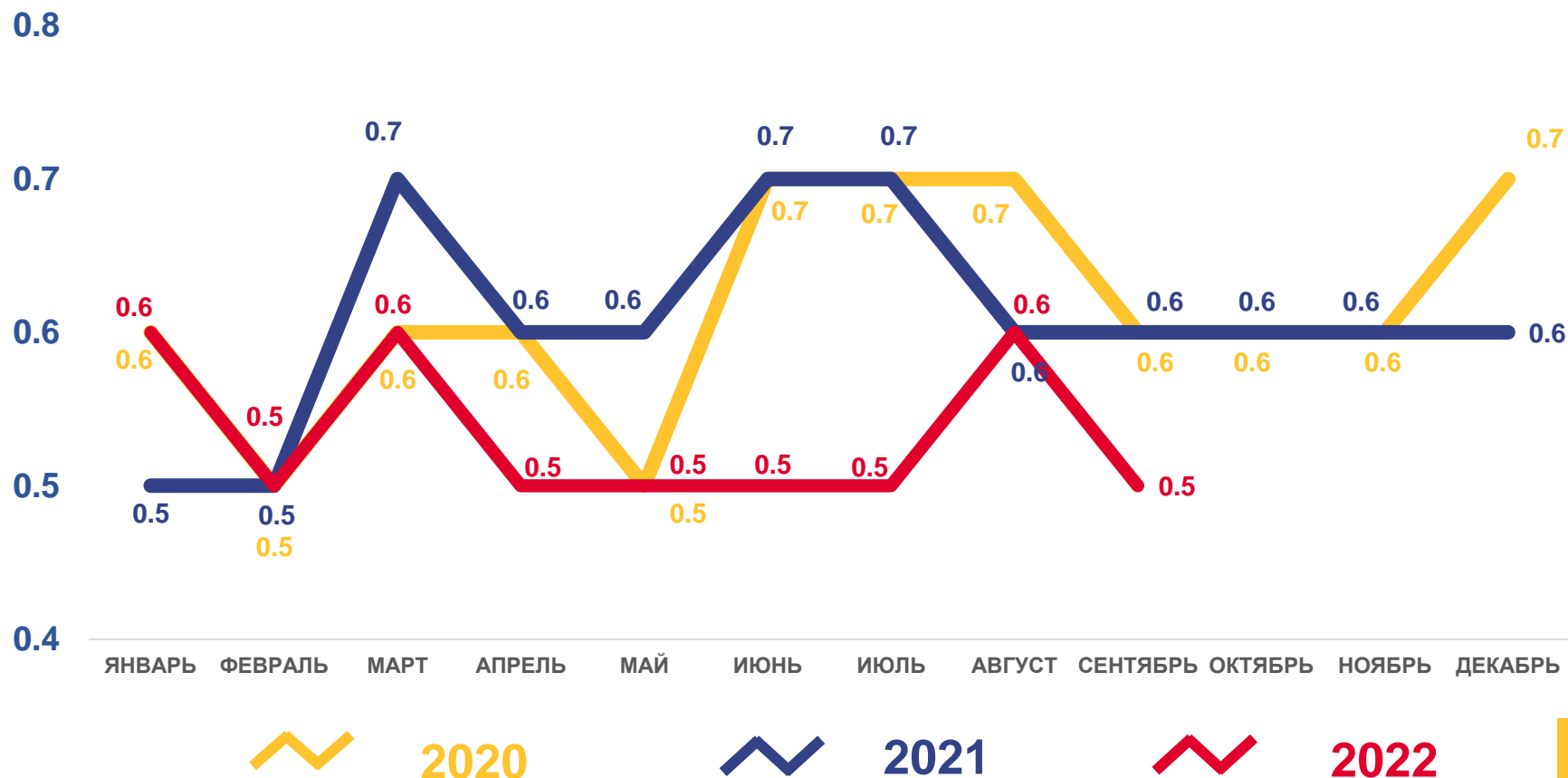
8,0

Коэффициент рождаемости

Изменение, %

к январю-сентябрю 2021 года

-12,0





ЧИСЛО ЗАРЕГИСТРИРОВАННЫХ УМЕРШИХ

ТЫСЯЧ ЧЕЛОВЕК

Смертность

за январь-сентябрь 2022 года

человек

9 438

Число зарегистрированных умерших

в расчете на 1000 человек населения

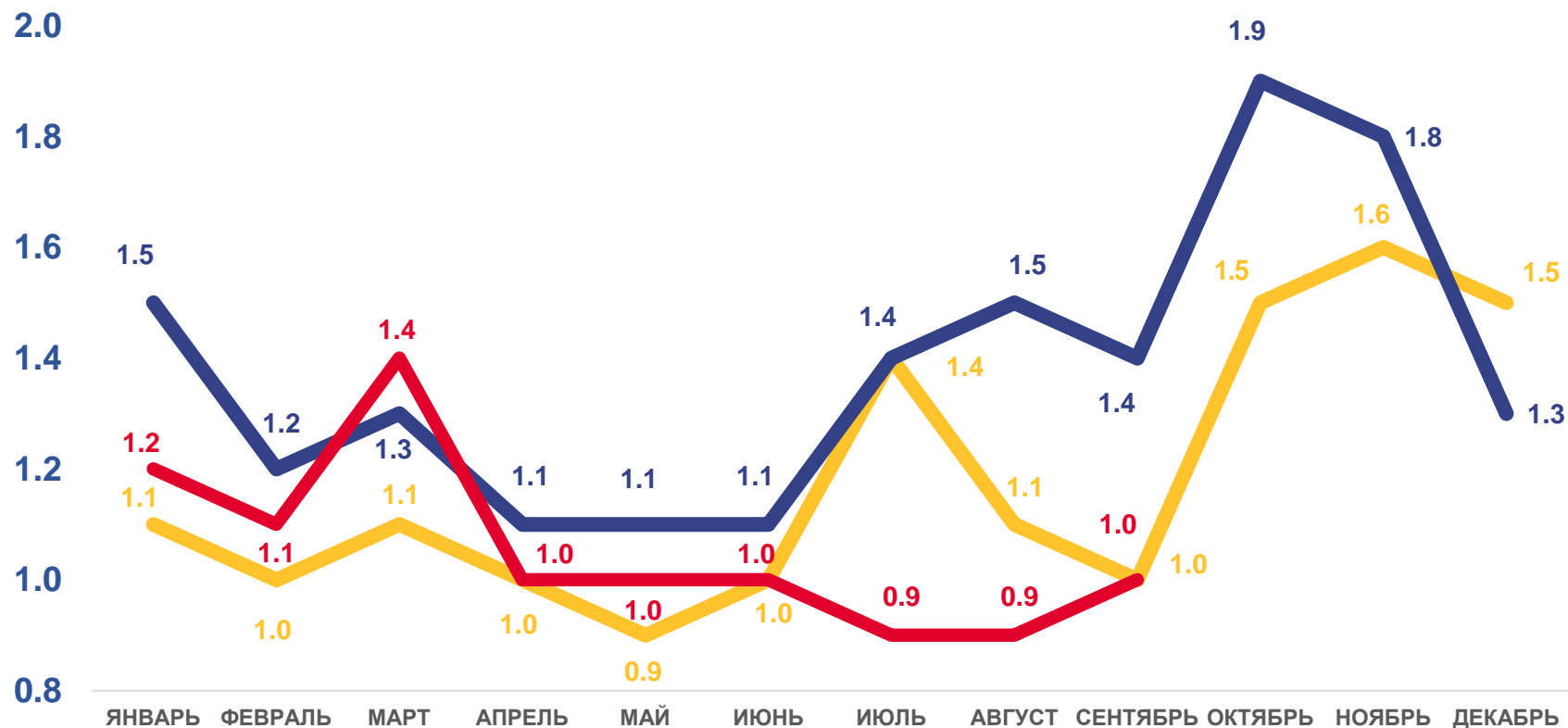
15,7

Коэффициент смертности

Изменение, %

к январю-сентябрю 2021 года

-18,3



2020



2021



2022





ЧИСЛО ЗАРЕГИСТРИРОВАННЫХ БРАКОВ

ТЫСЯЧ ЕДИНИЦ

Брачность

за январь-сентябрь 2022 года

единиц

3 562

Число зарегистрированных браков

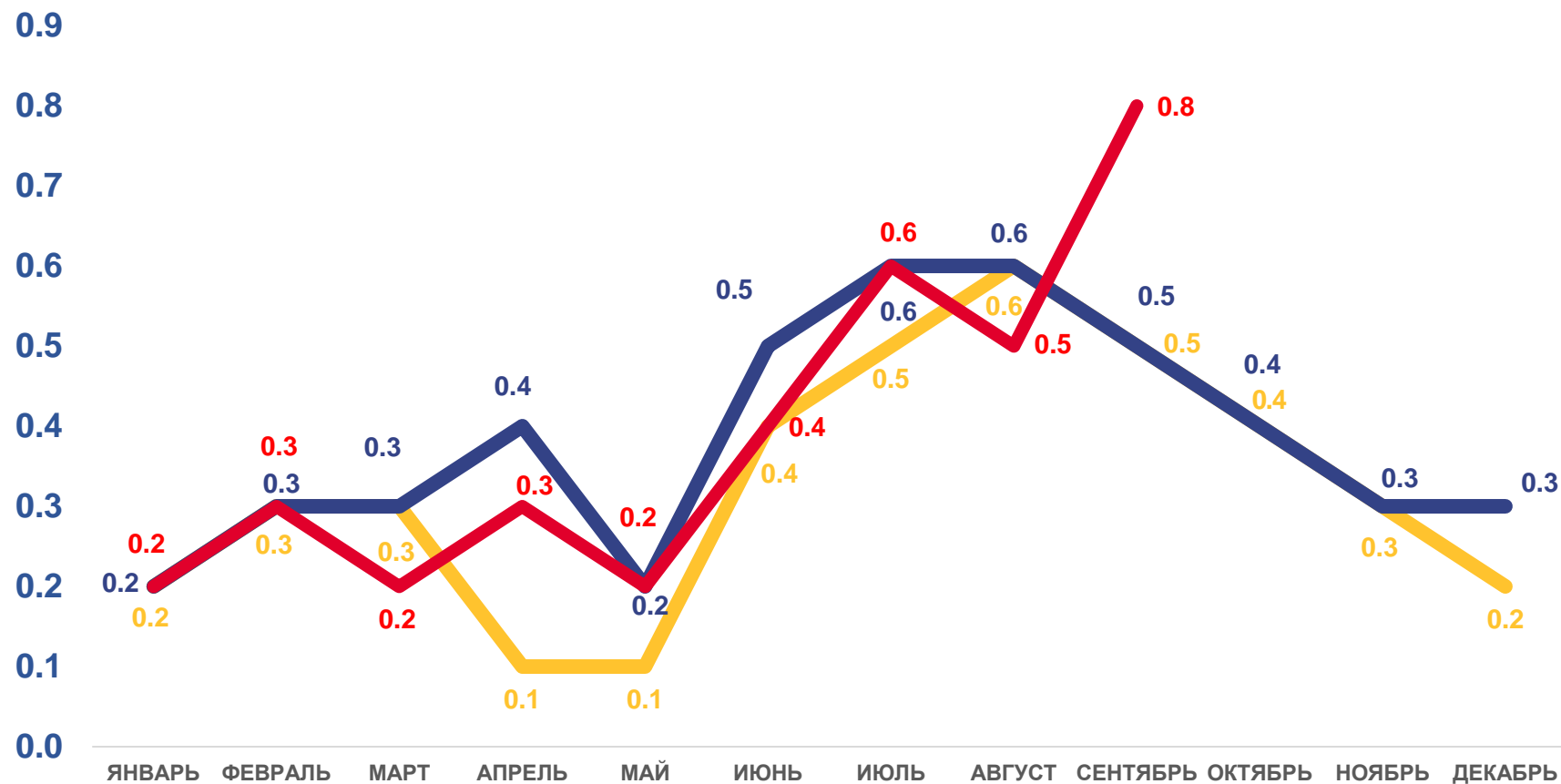
в расчете на 1000 человек населения

5,9

Коэффициент брачности

Изменение, %
к январю-сентябрю 2021 года

0,9



2020



2021



2022





ЧИСЛО ЗАРЕГИСТРИРОВАННЫХ РАЗВОДОВ

ТЫСЯЧ ЕДИНИЦ

Разводимость

за январь-сентябрь 2022 года

единиц

3 171

Число зарегистрированных разводов

в расчете на 1000 человек населения

5,3

Коэффициент разводимости

Изменение, %

к январю-сентябрю 2021 года

-0,5

